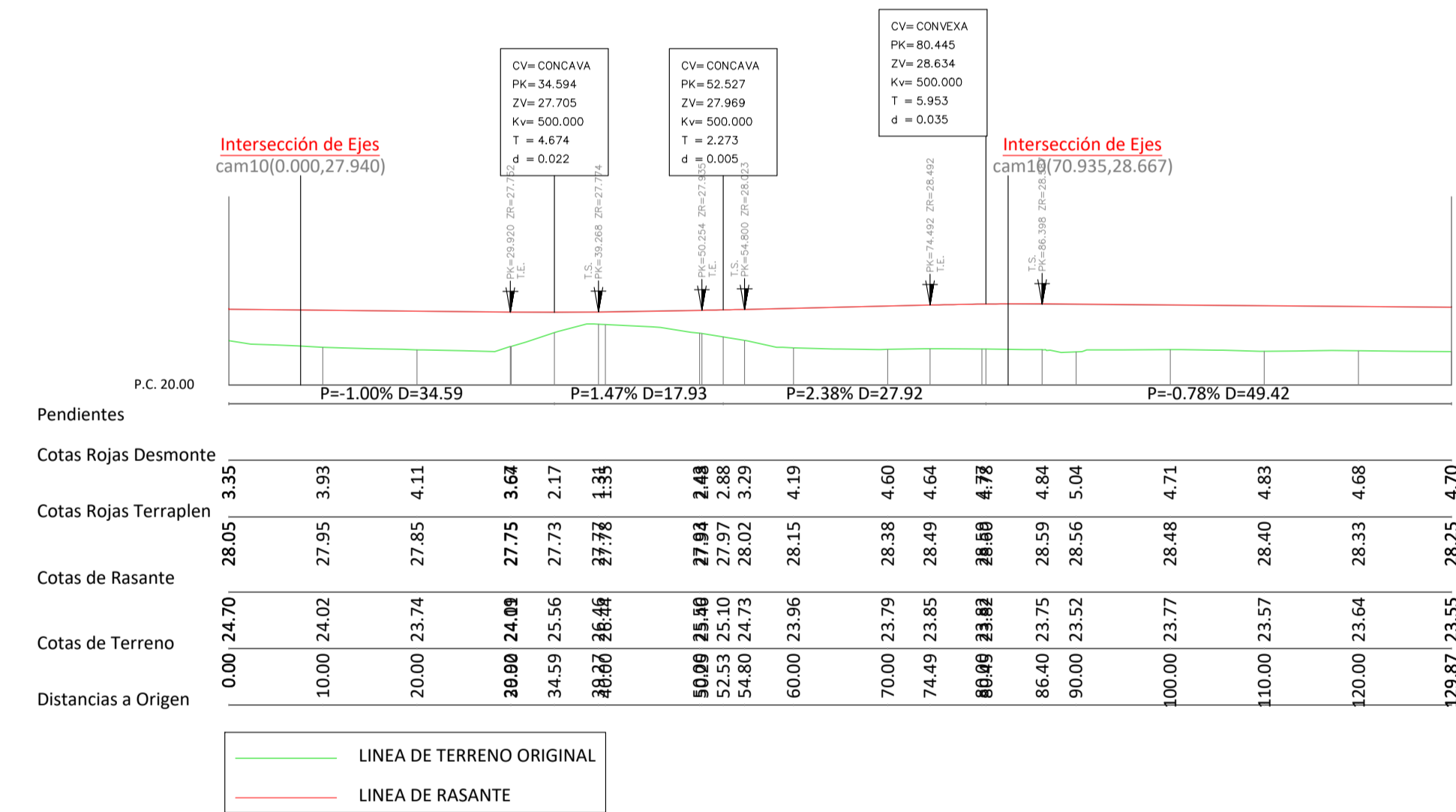


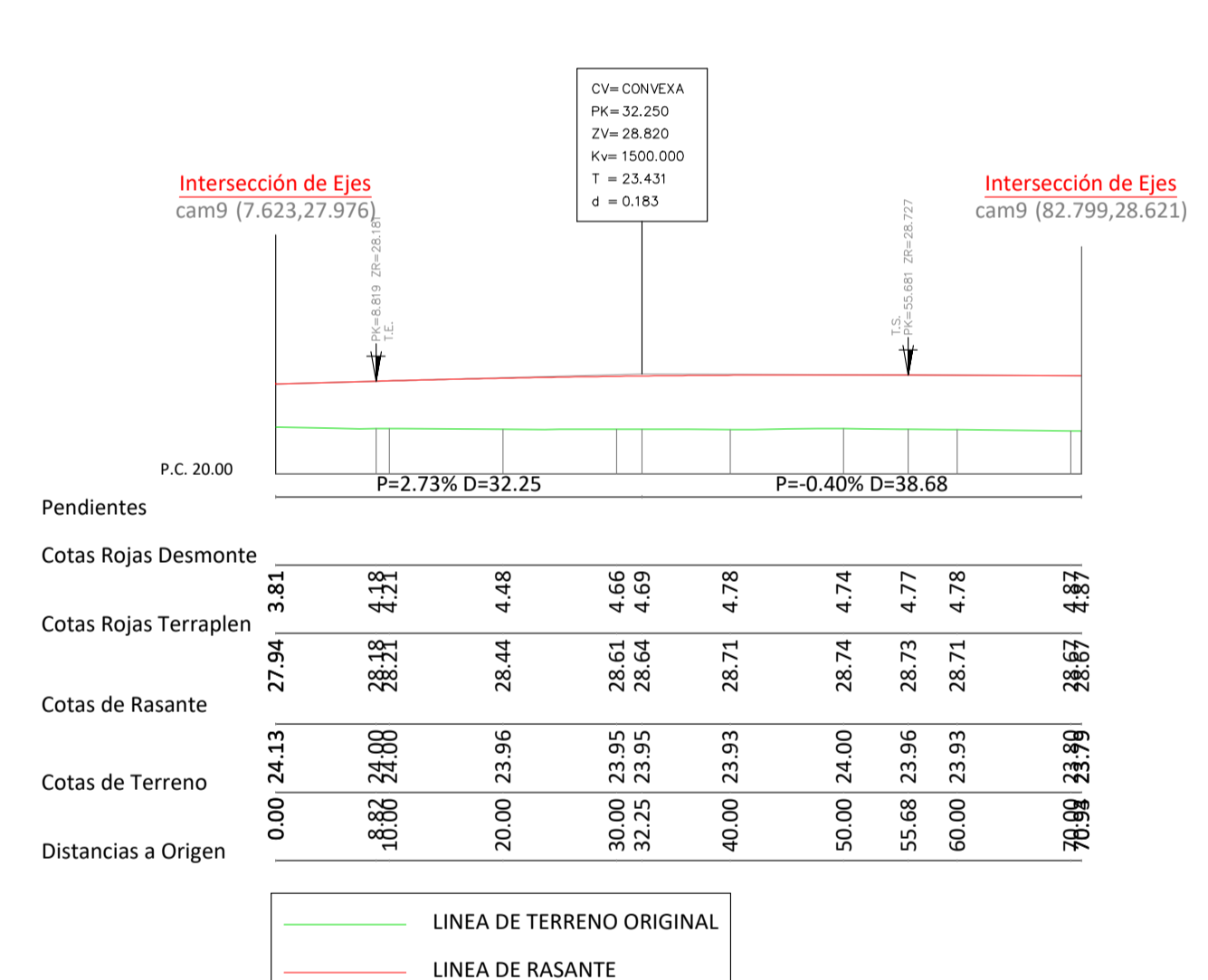
REPLANTEO PLANTA CAMINO 9							
Tipo	P.K.	Coord. X	Coord. Y	Azmut (g)	Radio	Parametro	Longitud
Rac	0,00	366.130,67	4.063.868,02	130.1035	0,00	0,00	17,15
Cur	17,15	366.154,94	4.063.860,20	137.3371	-26,22	0,00	44,15
Cur	61,30	366.192,79	4.063.870,09	30.1803	27,58	0,00	44,88
Cur	106,19	366.231,28	4.063.881,28	133.7819	10,00	0,00	1,36
Cur	107,55	366.232,41	4.063.880,52	142.4541	-28,65	0,00	22,32
	129,87	366.253,34	4.063.874,56	92.8612			

REPLANTEO PLANTA CAMINO 10							
Tipo	P.K.	Coord. X	Coord. Y	Azmut (g)	Radio	Parametro	Longitud
Rac	0,00	366.146,46	4.063.864,54	35.8775	50,04	0,00	70,93
	70,93	366.208,72	4.063.883,70	126.1214			

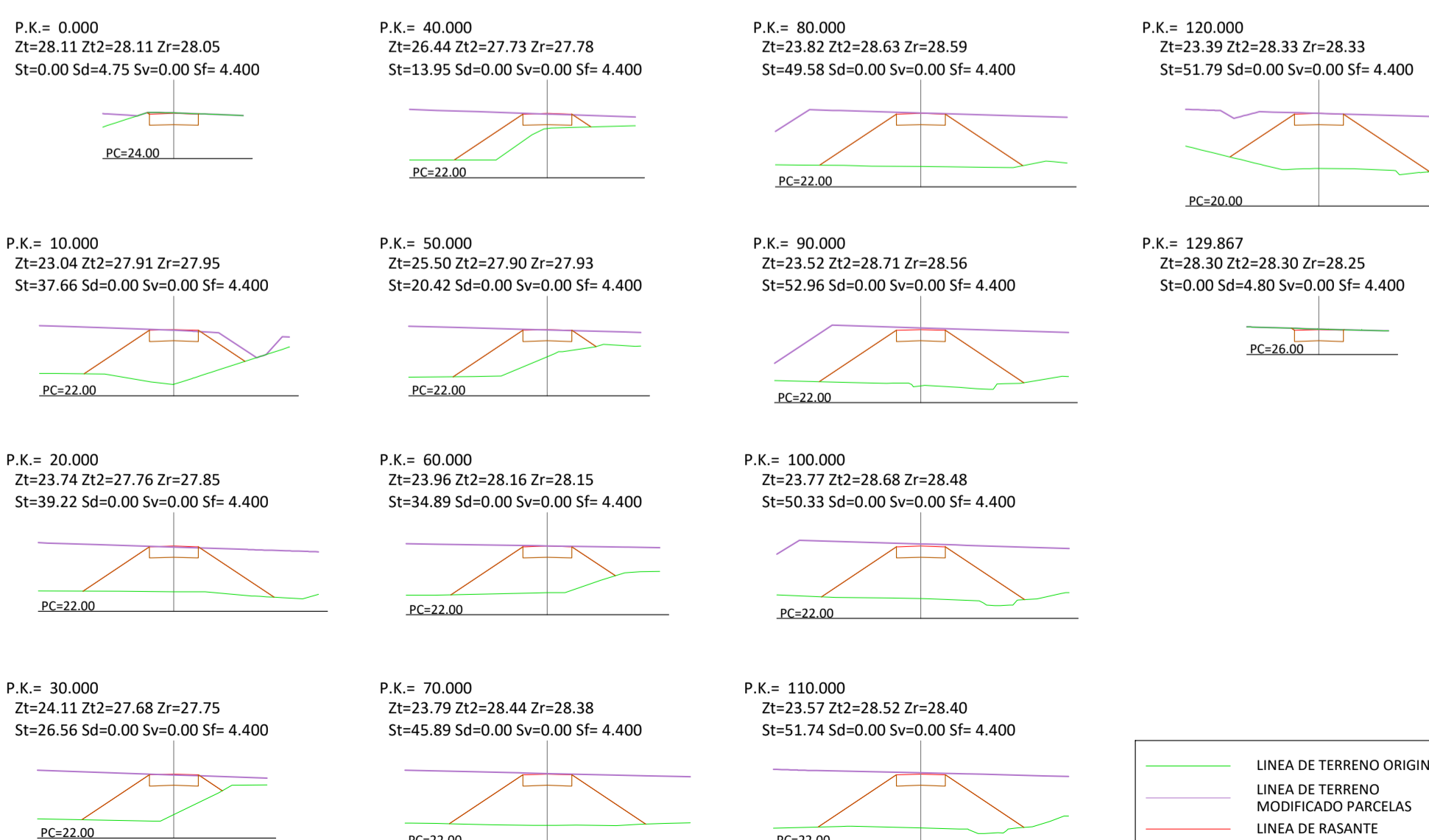
PERFIL LONGITUDINAL CAMINO PEATONAL 9
E 1/600



PERFIL LONGITUDINAL CAMINO PEATONAL 10
E 1/600



PERFILES TRANSVERSALES CAMINO PEATONAL 9
E 1/500



PERFILES TRANSVERSALES CAMINO PEATONAL 10
E 1/500

